

LLAVES HEXAGONALES



EGA Master ofrece una amplia variedad de llaves hexagonales para satisfacer las necesidades de todo profesional; llaves hexagonales estándar, serie larga, con o sin cabeza esférica, Torx, Ribe, en milímetros o pulgadas...



**tanto en mm como
en pulgadas**

Las llaves hexagonales son indispensables para atornillar y desatornillar tornillos que tienen cabeza hexagonal interior.



Se utilizan mundialmente en la industria de maquinaria, metalúrgica y automovilística. Dentro del amplio surtido, los usuarios profesionales eligen herramientas de 0.9 a 22 mm. A pesar de esto EGA Master ofrece medidas de hasta 70mm.

Poseen dos brazos de tamaños diferentes, ambos pueden ser utilizados dependiendo de la profundidad en que será realizado el trabajo.

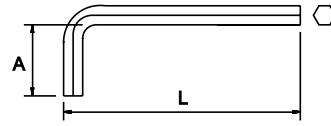
CARACTERÍSTICAS TÉCNICAS







MATERIAL	50Cr-V
ACABADO	Negro

Dimensiones de acuerdo a la norma **DIN ISO 2936**.

LLAVES HEXAGONALES STANDARD

mm

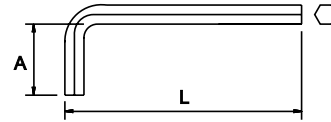


COD						
65302	0,9mm	33	10	0,2		
65955	1,27mm	40	12	0,9		
61501	1,5mm	46	14	1,0		
61502	2mm	50	16	2,0		
61503	2,5mm	60	17	3,0		
65956	2,7mm	55		4,5		
61504	3mm	65	20	5,0		
65303	3,5mm	70	21	7,5		
61505	4mm	75	25	10		
65304	4,5mm	80	26	14		
61506	5mm			15		
61507	5,5mm	85	28	25		
61508	6mm	95	32	30		
61527	7mm		33	45		
61509	8mm	100	36	60	10	1
65305	9mm	115	38	80		
61510	10mm	120	40	105		
65306	11mm	130		135		
65307	12mm	135	42	170		
65519	13mm	145	44	190		
65308	14mm	155	46	260		
65958	15mm	160		320		
65309	16mm	170	50	370		
65310	17mm	175		440		
65959	18mm	190	65	550		
65311	19mm			650		
65960	20mm	200	70	950		
65312	21mm	210		950		
65313	22mm	220	82	950		
65314	24mm	250	90	1250		
65961	27mm	280	100	1750		
65962	30mm	320	110	2450	5	
65963	32mm	350	120	3050		
65964	36mm	390	135	4350		
67629	38mm		140	4700		
67630	41mm	380	150	5700		
67631	46mm		160	7000		
67632	48mm	410	165	7100		
67633	50mm		175	9550	1	
67634	55mm	450	185	11200		
67635	60mm	470	195	14050		
67636	65mm	480	200	15300		
67637	70mm	500	210	16700		

Cr-V ISO 2936 / DIN 911

LLAVES HEXAGONALES STANDARD

Inch.



COD	AF	L	A			
65315	1/16"	46	15	0,9	10	-
65316	5/64"	50	18	2,0		
65317	3/32"	60	20	3,0		
65318	1/8"	65	23	5,0		
65319	5/32"	75	29	10		
65320	3/16"	85	33	15		
65321	7/32"	95	38	25		
65322	1/4"	100	44	60		
65323	5/16"	120	50	105		
65324	3/8"	130	55	135		
65325	7/16"	140	70	170		
65326	1/2"	155	75	260		
65327	9/16"	170	75	370		
65328	5/8"	200	90	650		
65329	3/4"	240	90	950		
67614	7/8"	260	110	1250	5	-
67615	1"	270	120	1750		
67616	1.1/8"	320	120	3050		
67617	1.1/4"	380	150	5700		
67618	1.5/8"					

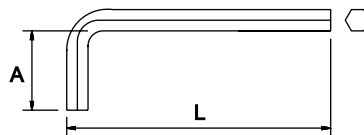
Cr-V ISO 2936 / DIN 911

CARACTERÍSTICAS TÉCNICAS

MATERIAL	50Cr-V
DUREZA MÍNIMA	De 1/16" a 5/16- De 0,9 a 8mm: 52HRc De 3/8" a 9/16"- De 9 a 14mm: 48 HRc De 5/8" a 1.1/4"- De 15 a 70mm: 45HRc Mas de 1.5/8": 30-40 HRc
ACABADO	Negro

LLAVES HEXAGONALES SERIE LARGA

mm

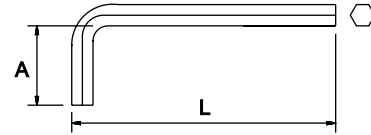


COD						
61517	1,5mm	65	15	1,0	10	-
61518	2mm	75	18	2,0		
61519	2,5mm	85	20	4,0		
61520	3mm	95	23	7,0		
67298	3,5mm	100	25	10		
61521	4mm	105	29	15		
67299	4,5mm	115	30	19		
61522	5mm	120	33	25		
61523	5,5mm	130	38	35		
61524	6mm	140	41	40		
61557	7mm	150	44	60		
61525	8mm	160	47	80		
65330	9mm	170	50	115		
61526	10mm	180	55	140		
65331	11mm	190	65	200		
65332	12mm	200	70	260		
67300	13mm	210	75	300		
67301	14mm	230	80	400		
67302	15mm	240	85	460		
67303	16mm	260	90	500		
67304	17mm	280	90	650		
67305	19mm	310	100	850		
67306	22mm	360	115	1300		
67307	24mm			1750		

Cr-V ISO 2936 / DIN 911

LLAVES HEXAGONALES SERIE LARGA

Inch.



COD	AF	L	A			
68900	1/16"	80	14	1,6	10	1
68901	5/64"		16	2,7		
68902	3/32"	85	17	4,5		
68903	7/64"	90	18	6,6		
68904	1/8"	95	19	8,3		
68905	9/64"	100	20	11		
68906	5/32"	105	21	14		
68907	3/16"	115	24	23		
68908	7/32"	125	26	32		
68909	1/4"	135	29	50		
68910	5/16"	150	32	80		
68911	3/8"	170	35	135		
68912	7/16"	190	38	210		
67671	1/2"	210	43	370	6	
67672	5/8"	250	50	690		
67653	3/4"	290	55	1300		
67654	7/8"	350	65	1750	1	-
67655	1"		70	2300		
67656	1.1/8"	400		3750		
67657	1.1/4"	450	85	5800		
67673	1.1/2"	490	140	7100		
67658	1.5/8"	550	150	8800		
67659	1.3/4"	570	160			

Cr-V ISO 2936 / DIN 911

CARACTERÍSTICAS TÉCNICAS

MATERIAL	50Cr-V
DUREZA MÍNIMA	De 1/16" a 5/16"- De 1,5 a 8mm: 52HRc De 3/8" a 7/16"- De 9 a 12mm: 48 HRc De 7/8" a 1.3/4"- De135 a 24mm: 45HRc Mas de 1.5/8": 30-40 HRc
ACABADO	Negro

BOLA SERIE LARGA

mm



COD	AF	L	A	Icon 1	Icon 2	Icon 3
61615	1,5mm	65	15	1,0		
61616	2mm	75	18	2,0		
61617	2,5mm	85	20	3,0		
61618	3mm	95	23	5,0		
61619	4mm	105	29	10		
61620	5mm	120		15		
61621	5,5mm	130	33	25	10	
61622	6mm	140	38	30		
67493	7mm	150	40	60		1
61623	8mm	160	44			
67494	9mm	170	45	110		
61624	10mm	180		140		
67495	12mm	200	50	250		
67496	14mm	230	55	400	1	
67497	17mm	260	60	650		
67498	19mm	280	67	850		

Cr-V ISO 2936 / DIN 911

Inch.

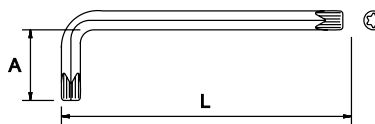
COD	AF	L	A	Icon 1	Icon 2	Icon 3
68914	1/16"	75	14	1,6		
68915	5/64"	80	16	2,7		
68916	3/32"	85	17	4,5		
68917	7/64"	90	18	6,6		
68918	1/8"	95	19	8,3		
68919	9/64"	100	20	11		
68920	5/32"	105	21	14		
68921	3/16"	115	24	23	10	1
68922	7/32"	125	26	32		
68923	1/4"	135	29	50		
68924	5/16"	150	32	80		
68925	3/8"	170	35	135		
68926	7/16"	190	38	210		

Cr-V ISO 2936 / DIN 911

CARACTERÍSTICAS TÉCNICAS

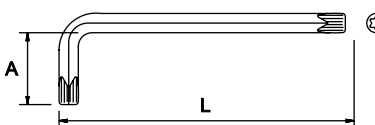
MATERIAL	50Cr-V
DUREZA MÍNIMA	De 1/16" a 5/16- De 1,5 a 8mm: 52HRc De 3/8" a 7/16"- De 10 a 14mm: 48 HRc De 17 a 19mm: 45HRc
ACABADO	Negro

TORX



COD						
67801	T-6	41	14	2.5	10	1
67802	T-7					
67803	T-8					
67804	T-9					
65333	T-10	49	16	3,5		
65334	T-15	56	17	5,0		
65335	T-20	62	19	7,5		
65336	T-25	70	20	9,5		
65337	T-27	75	24	15		
65338	T-30	85	29	20		
65339	T-40	95	34	32		
65340	T-45	110	39	44		
65341	T-50	125	41	65		

TORX SERIE LARGA

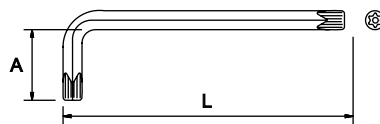


COD						
65342	T-10	90	17	6,0	10	1
65343	T-15	95	18	9,0		
65344	T-20	100	19	12		
65345	T-25	105	20	16		
65346	T-27	110	21	24		
65347	T-30	120	24	31		
65348	T-40	130	26	46		
65349	T-45	140	28	65		
65350	T-50	160	32	90		

CARACTERÍSTICAS TÉCNICAS

MATERIAL	50Cr-V
DUREZA MÍNIMA	De T10 a T45: 52HRc Más de T50: 48HRc
ACABADO	Negro

TAMPER TORX



COD						
56544	TT8	41	14	2,5	10	1
56545	TT9		17	3,5		
56546	TT10		19	5		
56547	TT15		24	7,5		
56548	TT20		29	9,5		
56549	TT25		34	15		
56550	TT27		39	20		
56551	TT30		44	32		
56552	TT40		49	44		
56553	TT45		65	65		

TAMPER TORX SERIE LARGA

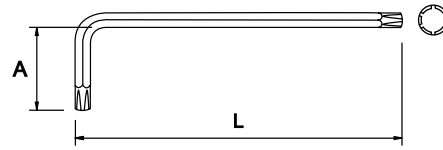


COD						
56556	TT10	90	17	6	10	1
56557	TT15	95	18	9		
56558	TT20	100	19	12		
56559	TT25	105	20	16		
56560	TT27	110	21	24		
56561	TT30	120	24	31		
56562	TT40	130	26	46		
56563	TT45	140	28	65		
56564	TT50	160	32	90		

CARACTERÍSTICAS TÉCNICAS

MATERIAL	50Cr-V
DUREZA MÍNIMA	De TT10 a TT45: 52HRc Más de TT50: 48HRc
ACABADO	Negro

RIBE



COD



65975	M4	145	22	16	10	1
65976	M5	150	24	26		
65977	M6	160	30	42		
65978	M7	175	32	80		
65979	M8	185	40	90		
65980	M10	220	55	150		

CARACTERÍSTICAS TÉCNICAS

MATERIAL	S2
DUREZA MÍNIMA	52HRc
ACABADO	Satinado Mate

JUEGOS

Los prácticos juegos de llaves hexagonales de EGA Master **caben fácilmente en sus bolsillos o cajas de herramientas y eliminan el problema de pérdida de llaves.**



COD.	PCS.			
61600	10	400	10	

Composición

61502-61504-61505-61506-61508-61509-61510-65306-65519-65308

2-3-4-5-6-8-10-11-13-14



COD.	PCS.			
61767	15	650	10	

Composición

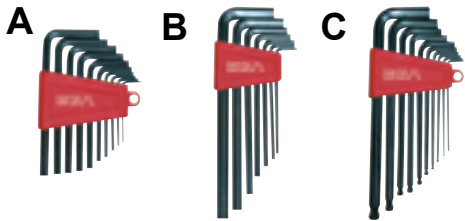
61502-61504-61505-61506-61508-61527-61509-65305-61510-65306-55307-65519-65310-65311-65313

2-3-4-5-6-7-8-9-10-11-12-13-17-19-22




COD	PCS.				
69987	7	M4, M5, M6, M7, M8, M9, M10	600	6	1

JUEGOS



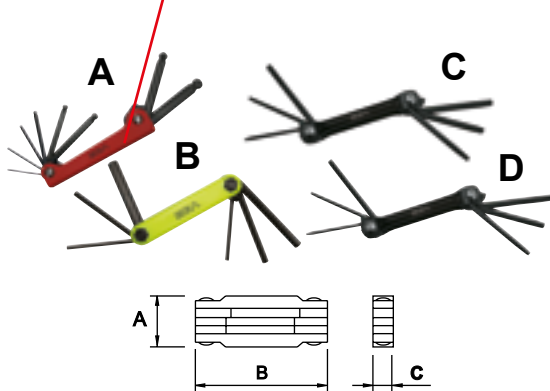
COD	PCS.	SERIE LARGA			
61499	8	1,5-2-2,5-3-4-5-5,5-6		105	12 1
61500		1,5-2-2,5-3-4-5-5,5-6-8-10			
61516	10	1/16"-5/64"-3/32"-1/8"-5/32" 3/16"-7/32"-1/4"-5/16"-3/8"	A	270	
61512	7	-	B	330	
61496		1,5-2-2,5-3-4-5-5,5-6-8-10			
61495	10	1/16"-5/64"-3/32"-1/8"-5/32" 3/16"-7/32"-1/4"-5/16"-3/8"	C	360	

Medidas marcadas en el estuche facilitando la organización de las llaves



COD	PCS.	SERIE LARGA			
65351	A	T10-T15-T20-T25-T27-T30-T40-T45-T50		250	12
65665	B	-	T10-T15-T20-T25-T27-T30-T40-T45-T50	300	6
65650	C	9	TT10-TT15-TT20-TT25-TT27-TT30-TT40-TT45-TT50	250	12
56566	D	-	TT10-TT15-TT20-TT25-TT27-TT30-TT40-TT45-TT50	300	6

El estuche receptáculo funciona como mango de la llave



COD	PCS.	SERIE LARGA					
61511	8	2-2,5-3-4-5-6-8-10	A	39	120	290	12 1
61514	B	2,5-3-4-5-6-8		21	95	160	
61513	6	T10-T15-T20-T25-T27-T30	C				
56567	D	TT10-TT15-TT20-TT25-TT27-TT30		33	90	17	



COD	PCS.	SERIE LARGA			
65352		1,5-2-2,5-3-4-5-6-8		140	12 1
65353		5/64-3/32-1/8-5/32-3/16-7/32-1/4-5/16		150	
65354	8	T9-T10-T15-T20-T25-T27-T30-T40		140	
56568		TT9-TT10-TT15-TT20-TT25-TT27-TT30-TT40			