

REMACHADORAS NEUMÁTICAS

Las remachadoras neumáticas de EGA Master son ideales para los trabajos de montaje de automoción y construcción. Con una construcción robusta y un diseño ergonómico, nuestras remachadoras garantizan una operación fluida y precisa en cualquier entorno de trabajo.





* 12M

1. Durabilidad y Ligereza: Construida con materiales de alta resistencia para garantizar durabilidad en entornos de trabajo exigentes, al tiempo que su diseño liviano facilita su manejo.

2. Amplia Capacidad de Remachado: Apta para remaches de 2,4 a 4,8 mm de diámetro, en acero, acero inoxidable o aluminio, adaptándose a diversas aplicaciones y materiales.

3. Empuñadura Ergonómica y Antideslizante: Diseñada para ofrecer comodidad y control al operador, reduciendo la fatiga y asegurando un agarre seguro durante su uso.

4. Sistema de 3 Garras: Dispone de un mecanismo de tres garras para garantizar un agarre óptimo de los remaches, asegurando uniones firmes y duraderas en cada aplicación.



COD.	CAP. Ø		L (mm)	
57146	2,4 - 4,8	2,4 - 3,2 - 4,0 - 4,8	270	1,5

12M

ESPECIFICACIONES TÉCNICAS

Consumo medio de aire	99 LPM (3,4 CFM)
Potencia de tracción	880 kg
Recorrido	14 mm
Capacidad	4,8mm (3/16")
Presión de trabajo	6,3 bar / 90 PSI
Vibración	<2,5m/s ²
Nivel de potencia sonora	88,8 dBA
Nivel de presión sonora	77,8 dBA
Entrada de aire	1/4"
Succión automática	-



COD.	CAP. Ø		L (mm)	
57147	2,4 - 6,4	2,4 - 3,2 - 4,0 - 4,8 - 6,4	325	2,1


12M

ESPECIFICACIONES TÉCNICAS

Consumo medio de aire	119 LPM (4,2 CFM)
Potencia de tracción	1400 kg
Recorrido	19 mm
Capacidad	6,4mm (1/4")
Presión de trabajo	6,3 bar / 90 PSI
Vibración	<2,5m/s ²
Nivel de potencia sonora	92,1 dBA
Nivel de presión sonora	81,2 dBA
Entrada de aire	1/4"
Succión automática	●



ACCESORIOS

COD.	Descripción	Válido para	
80528	Kit de repuestos	57146	100
80532		57147	120

